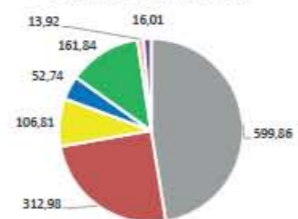


Produzione rifiuti anno 2013	
rifiuto	ton
indifferenziato	599,86
umido	312,98
carta	106,81
plastica	52,74
vetro/alluminio	161,84
Raee	13,92
altri	16,01

Percentuale raccolta differenziata
54%

Produzione rifiuti 2013

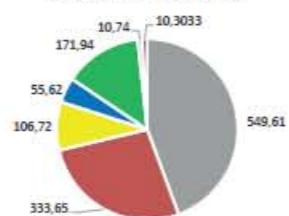


■ indifferenziato ■ umido ■ carta ■ plastica ■ vetro/alluminio ■ Raee ■ altri

Produzione rifiuti anno 2014	
rifiuto	ton
indifferenziato	549,61
umido	333,65
carta	106,72
plastica	55,62
vetro/alluminio	171,94
Raee	10,74
altri	10,3033

Percentuale raccolta differenziata
56%

Produzione rifiuti 2014

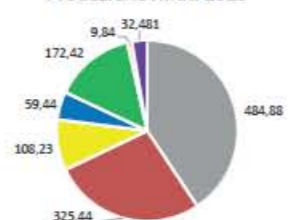


■ indifferenziato ■ umido ■ carta ■ plastica ■ vetro/alluminio ■ Raee ■ altri

Produzione rifiuti anno 2015	
rifiuto	ton
indifferenziato	484,88
umido	325,44
carta	108,23
plastica	59,44
vetro/alluminio	172,42
Raee	9,84
altri	32,481

Percentuale raccolta differenziata
60%

Produzione rifiuti 2015



■ indifferenziato ■ umido ■ carta ■ plastica ■ vetro/alluminio ■ Raee ■ altri

Comune di
SANT'ANNA ARRESI
CALENDARIO UTENZE RACCOLTA DIFFERENZIATA UTENZE DOMESTICHE 2016
PIAZZA ALDO MORO 1, 09010 • TEL. 0781 96691 • FAX 0781 966384 • INFO@COMUNE.SANTANNAARRESI.CA.IT
UFFICIO TECNICO AREA URBANISTICA AMBIENTE E GESTIONE DEL TERRITORIO | TEL. 0781 9669211/213 • AMBIENTE@COMUNE.SANTANNAARRESI.CA.IT

Cari cittadini come potete notare dai grafici riportati nella pagina di sopra, la percentuale di rifiuto differenziato sta crescendo. Ma non basta! Siamo ancora indietro perché dobbiamo arrivare almeno alla percentuale del 70/75% per poterci definire comune virtuoso. Differenziare bene è la maniera più semplice per restituire i materiali all'ambiente trasformandoli in risorse preziose, il mancato rispetto di queste semplici regole determina un aggravio di costi per il servizio, che si riflette sulle bollette di tutti gli utenti. Quindi meno secco produciamo, meno spendiamo e di conseguenza le tariffe diminuiscono. aiutaci concretamente a differenziare!



WWW.COMUNE.SANTANNAARRESI.CA.IT • SANTANNAARRESI.COSIR.ORG